

Northcore

SURFBOARD DECK GRIP



EVERY NORTHCORE DECK GRIP IS CONSTRUCTED USING THE MOST ADVANCED MATERIALS AVAILABLE ON THE MARKET, INCLUDING HIGH DENSITY EVA FOAM OFFERING ULTIMATE TRACTION AND AMERICAN MADE 3M ADHESIVE FOR SUPERIOR STRENGTH.

FITTING INSTRUCTIONS:

1. Remove all surf wax, dirt, dust, oil etc from the surface of your board using an appropriate cleaning agent. Ensure you have a smear free finish by thoroughly wiping the board of any cleaning agent residue.
2. Position deck grip whilst retaining the adhesive's backing paper, mark the location with a pencil.
3. Remove backing paper, avoiding touching the adhesive surface, apply onto the marked area ensuring that every square is pushed down across the deck grip to maximise grip and the effectiveness of the pressure sensitive adhesive.
4. Maximum adhesion occurs after 24hrs so avoid using the board during this time.
5. Keep the board and deck grip out of direct sunlight.

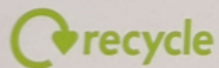
DISCLAIMER:

Manufacturer, Distributor or seller shall not be responsible for any loss or damage suffered by the buyer howsoever caused as a result of any negligence, incorrect fitting or otherwise in excess of the price of the goods. Also the Manufacturer, Distributor or seller assume no responsibility or liability of any nature for injury caused by this product to any person or persons, property or buyer, user or other persons.

CONTACT:

Web: www.northcore-europe.com

Copyright ©2020 Northcore.



English

Northcore Surfboard Deck Grip
3M High-Quality Adhesive

Every Northcore deck grip is constructed using the most advanced materials available on the market, including high-density EVA foam offering ultimate traction and American-made 3M adhesive for superior strength.

FITTING INSTRUCTIONS:

Remove all surf wax, dirt, dust, oil, etc. from the surface of your board using an appropriate cleaning agent. Ensure you have a smear-free finish by thoroughly wiping the board of any cleaning agent residue.

Position deck grip whilst retaining the adhesive's backing paper, mark the location with a pencil.

Remove backing paper, avoiding touching the adhesive surface, apply onto the marked area ensuring that every square is pushed down across the deck grip to maximize grip and the effectiveness of the pressure-sensitive adhesive.

Maximum adhesion occurs after 24hrs so avoid using the board during this time. Keep the board and deck grip out of direct sunlight.

DISCLAIMER:

Manufacturer, distributor, or seller shall not be responsible for any loss or damage suffered by the buyer howsoever caused as a result of any negligence, incorrect fitting, or otherwise in excess of the price of the goods. Also, the manufacturer, distributor, or seller assume no responsibility or liability of any nature for injury caused by this product to any person or persons, property or buyer, user, or other persons.

CONTACT:

Web: www.northcore-europe.com

Copyright © 2020 Northcore



Recycle

Deutsch

Northcore Surfboard Deck Grip
3M Hochwertiger Kleber

Jeder Northcore Deck Grip wird aus den fortschrittlichsten Materialien hergestellt, die auf dem Markt erhältlich sind, darunter hochdichter EVA-Schaum, der ultimativen Halt bietet, und der in den USA hergestellte 3M-Kleber für überlegene Stärke.

MONTAGEANLEITUNG:

Entfernen Sie alle Surf-Wachsreste, Schmutz, Staub, Öl usw. von der Oberfläche Ihres Boards mit einem geeigneten Reinigungsmittel. Stellen Sie sicher, dass die Oberfläche streifenfrei ist, indem Sie das Board gründlich von Reinigungsmittelrückständen abwischen.

Positionieren Sie den Deck Grip, während Sie die Schutzfolie des Klebers beibehalten, und markieren Sie die Position mit einem Bleistift.

Entfernen Sie die Schutzfolie, ohne die Klebefläche zu berühren, und bringen Sie

den Grip an der markierten Stelle an. Drücken Sie jede Fläche des Grips fest an, um die Haftung und die Wirksamkeit des druckempfindlichen Klebers zu maximieren. Maximale Haftung wird nach 24 Stunden erreicht, daher vermeiden Sie in dieser Zeit die Nutzung des Boards.

Halten Sie das Board und den Deck Grip von direktem Sonnenlicht fern.

HAFTUNGSAUSSCHLUSS:

Der Hersteller, Händler oder Verkäufer übernimmt keine Haftung für Verluste oder Schäden, die dem Käufer durch Fahrlässigkeit, falsche Montage oder anderweitig entstehen, die über den Warenwert hinausgehen. Der Hersteller, Händler oder Verkäufer übernimmt ebenfalls keine Haftung für Verletzungen, die durch dieses Produkt an Personen, Eigentum oder dem Käufer, Benutzer oder anderen Personen verursacht werden.

KONTAKT:

Web: www.northcore-europe.com

Copyright © 2020 Northcore



Français

Northcore Surfboard Deck Grip

Adhésif de Haute Qualité 3M

Chaque Deck Grip Northcore est fabriqué avec les matériaux les plus avancés disponibles sur le marché, y compris de la mousse EVA à haute densité offrant une adhérence ultime, et un adhésif 3M fabriqué aux États-Unis pour une résistance supérieure.

INSTRUCTIONS DE POSE :

Retirez toute cire de surf, saleté, poussière, huile, etc., de la surface de votre planche à l'aide d'un agent nettoyant approprié. Assurez-vous que la surface est sans traces en essuyant soigneusement les résidus de nettoyant. Positionnez le Deck Grip tout en conservant le papier protecteur de l'adhésif, puis marquez l'emplacement avec un crayon.

Retirez le papier protecteur sans toucher la surface adhésive et appliquez le grip sur la zone marquée en veillant à appuyer fermement sur chaque section pour maximiser l'adhérence et l'efficacité de l'adhésif sensible à la pression.

L'adhérence maximale est atteinte après 24 heures, évitez donc d'utiliser la planche pendant ce temps.

Gardez la planche et le Deck Grip à l'abri de la lumière directe du soleil.

AVERTISSEMENT :

Le fabricant, le distributeur ou le vendeur ne saurait être tenu responsable de toute perte ou dommage subi par l'acheteur résultant d'une négligence, d'une pose incorrecte ou autre, au-delà du prix du produit. Le fabricant, le distributeur ou le vendeur n'assume également aucune responsabilité pour toute blessure causée par ce produit à toute personne ou bien.

CONTACT :

Web : www.northcore-europe.com

Copyright © 2020 Northcore



Italiano

Northcore Surfboard Deck Grip

Adesivo 3M di Alta Qualità

Ogni Deck Grip Northcore è realizzato utilizzando i materiali più avanzati disponibili sul mercato, tra cui schiuma EVA ad alta densità che offre una trazione ottimale e adesivo 3M prodotto negli Stati Uniti per una forza superiore.

ISTRUZIONI DI MONTAGGIO:

Rimuovere tutta la cera da surf, sporco, polvere, olio, ecc., dalla superficie della tavola utilizzando un detergente appropriato. Assicurarsi che la superficie sia priva di striature pulendo accuratamente i residui di detergente. Posizionare il Deck Grip mantenendo la pellicola protettiva dell'adesivo e segnare la posizione con una matita.

Rimuovere la pellicola protettiva senza toccare la superficie adesiva e applicare il grip sull'area marcata, assicurandosi di premere saldamente ogni parte per massimizzare l'aderenza e l'efficacia dell'adesivo sensibile alla pressione.

L'aderenza massima si ottiene dopo 24 ore, quindi evitare di usare la tavola durante questo periodo.

Tenere la tavola e il Deck Grip lontano dalla luce diretta del sole.

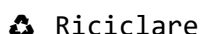
ESCLUSIONE DI RESPONSABILITÀ:

Il produttore, il distributore o il venditore non si assumono responsabilità per eventuali perdite o danni subiti dall'acquirente a causa di negligenza, montaggio errato o altro, oltre al prezzo del prodotto. Inoltre, non si assume responsabilità per lesioni causate da questo prodotto a persone o beni.

CONTATTO:

Web: www.northcore-europe.com

Copyright © 2020 Northcore



Español

Northcore Surfboard Deck Grip

Adhesivo 3M de Alta Calidad

Cada Deck Grip Northcore está fabricado con los materiales más avanzados del mercado, incluyendo espuma EVA de alta densidad que ofrece una tracción óptima y adhesivo 3M fabricado en los Estados Unidos para una fuerza superior.

INSTRUCCIONES DE MONTAJE:

Elimine toda la cera de surf, suciedad, polvo, aceite, etc., de la superficie de su tabla utilizando un agente de limpieza adecuado. Asegúrese de que la superficie esté libre de manchas limpiando cuidadosamente cualquier residuo del agente de limpieza.

Coloque el Deck Grip manteniendo el papel protector del adhesivo y marque la posición con un lápiz.

Retire el papel protector evitando tocar la superficie adhesiva y aplique el grip en el área marcada, asegurándose de presionar firmemente cada sección para maximizar la adherencia y la efectividad del adhesivo sensible a la presión. La adherencia máxima se logra después de 24 horas, por lo que debe evitar usar la tabla durante este período.

Mantenga la tabla y el Deck Grip alejados de la luz solar directa.

AVISO LEGAL:

El fabricante, distribuidor o vendedor no será responsable de ninguna pérdida o daño sufrido por el comprador como resultado de negligencia, instalación incorrecta o cualquier otro motivo que exceda el precio del producto. Tampoco se asume responsabilidad por lesiones causadas por este producto a personas o bienes.

CONTACTO:

Web: www.northcore-europe.com

Copyright © 2020 Northcore

 Reciclar

Polski

Northcore Surfboard Deck Grip

Klej 3M Wysokiej Jakości

Każdy Deck Grip Northcore jest wykonany z najbardziej zaawansowanych materiałów dostępnych na rynku, w tym z pianki EVA o wysokiej gęstości zapewniającej doskonałą przyczepność i amerykańskiego kleju 3M dla najwyższej wytrzymałości.

INSTRUKCJA MONTAŻU:

Usuń wosk do surfingu, brud, kurz, olej itp. z powierzchni swojej deski za pomocą odpowiedniego środka czyszczącego. Upewnij się, że powierzchnia jest wolna od smug, dokładnie wycierając wszelkie pozostałości środka czyszczącego. Ustaw Deck Grip, pozostawiając papier ochronny kleju, i oznacz jego położenie ołówkiem.

Usuń papier ochronny, unikając dotykania klejącej powierzchni, i nałóż grip na oznaczone miejsce, upewniając się, że każda część jest mocno dociśnięta, aby zmaksymalizować przyczepność i skuteczność kleju wrażliwego na nacisk.

Maksymalna przyczepność zostaje osiągnięta po 24 godzinach, więc unikaj korzystania z deski w tym czasie.

Trzymaj deskę i Deck Grip z dala od bezpośredniego światła słonecznego.

WYŁĄCZENIE ODPOWIEDZIALNOŚCI:

Producent, dystrybutor ani sprzedawca nie ponoszą odpowiedzialności za jakiegokolwiek straty lub szkody poniesione przez kupującego w wyniku zaniedbania, niewłaściwego montażu lub innych przyczyn, które przekraczają cenę produktu. Nie ponoszą również odpowiedzialności za obrażenia spowodowane przez ten produkt.

KONTAKT:

Web: www.northcore-europe.com

Copyright © 2020 Northcore

 Recykling

Română
Northcore Surfboard Deck Grip
Adeziv 3M de Înaltă Calitate

Fiecare Deck Grip Northcore este fabricat folosind cele mai avansate materiale disponibile pe piață, inclusiv spumă EVA de densitate mare, care oferă o aderență excelentă, și adeziv 3M fabricat în SUA pentru o rezistență superioară.

INSTRUCȚIUNI DE INSTALARE:

Îndepărtați toată ceara de surf, murdăria, praful, uleiul etc. de pe suprafața plăcii utilizând un agent de curățare adecvat. Asigurați-vă că suprafața este fără urme prin ștergerea atentă a oricărui reziduu de agent de curățare.

Poziționați Deck Grip-ul pe placă păstrând hârtia de protecție a adezivului și marcați locația cu un creion.

Îndepărtați hârtia de protecție, evitând atingerea suprafeței adezive, și aplicați grip-ul pe zona marcată, apăsând ferm fiecare parte pentru a maximiza aderența și eficacitatea adezivului sensibil la presiune.

Aderența maximă se obține după 24 de ore, deci evitați utilizarea plăcii în acest timp.

Păstrați placa și Deck Grip-ul departe de lumina directă a soarelui.


DECLINAREA RESPONSABILITĂȚII:

Producătorul, distribuitorul sau vânzătorul nu sunt responsabili pentru pierderile sau daunele suferite de cumpărător din cauza neglijenței, montajului incorrect sau altor cauze, care depășesc valoarea produsului.

CONTACT:

Web: www.northcore-europe.com

Copyright © 2020 Northcore

 Reciclați

Nederlands
Northcore Surfboard Deck Grip
3M Hoogwaardige Lijm

Elke Northcore Deck Grip is vervaardigd met de meest geavanceerde materialen op de markt, waaronder EVA-schuim met hoge dichtheid dat ultieme grip biedt en in de VS gemaakte 3M-lijm voor superieure sterkte.

INSTALLATIE-INSTRUCTIES:

Verwijder alle wax, vuil, stof, olie, enz. van het oppervlak van uw board met een geschikt reinigingsmiddel. Zorg ervoor dat het oppervlak streeploos is door eventuele resten van het reinigingsmiddel grondig te verwijderen.

Plaats de Deck Grip op het board terwijl u het bescherm papier op de lijm laat zitten en markeer de positie met een potlood.

Verwijder het bescherm papier zonder de kleeflaag aan te raken en bevestig de grip op het gemarkeerde gebied, waarbij u stevig op elk gedeelte drukt om de grip en de effectiviteit van de drukgevoelige lijm te maximaliseren.

Maximale hechting wordt bereikt na 24 uur, dus vermijd het gebruik van het board gedurende deze tijd.

Houd het board en de Deck Grip uit direct zonlicht.

DISCLAIMER:

De fabrikant, distributeur of verkoper is niet aansprakelijk voor enige schade of verlies geleden door de koper als gevolg van nalatigheid, onjuiste installatie of andere oorzaken die de waarde van het product overschrijden.

CONTACT:

Web: www.northcore-europe.com

Copyright © 2020 Northcore



Ελληνικά

Northcore Surfboard Deck Grip

Υψηλής Ποιότητας Κόλλα 3M

Κάθε Deck Grip Northcore κατασκευάζεται από τα πιο προηγμένα υλικά που είναι διαθέσιμα στην αγορά, όπως αφρός EVA υψηλής πυκνότητας για τέλεια πρόσφυση και αμερικανικής κατασκευής κόλλα 3M για ανώτερη αντοχή.

ΟΔΗΓΙΕΣ ΤΟΠΟΘΕΤΗΣΗΣ:

Αφαιρέστε όλα τα κατάλοιπα κεριά σέρφινγκ, βρωμιά, σκόνη, λάδι κ.λπ. από την επιφάνεια της σανίδας σας χρησιμοποιώντας ένα κατάλληλο καθαριστικό. Βεβαιωθείτε ότι η επιφάνεια είναι χωρίς λεκέδες σκουπίζοντας προσεκτικά τα κατάλοιπα καθαριστικού.

Τοποθετήστε το Deck Grip ενώ διατηρείτε το προστατευτικό χαρτί της κόλλας και σημειώστε τη θέση με ένα μολύβι.

Αφαιρέστε το προστατευτικό χαρτί, αποφεύγοντας να αγγίξετε την κολλώδη επιφάνεια, και εφαρμόστε το grip στην σημειωμένη περιοχή πιέζοντας σταθερά κάθε τμήμα για να μεγιστοποιήσετε την πρόσφυση και την αποτελεσματικότητα της κόλλας. Η μέγιστη πρόσφυση επιτυγχάνεται μετά από 24 ώρες, οπότε αποφύγετε τη χρήση της σανίδας κατά τη διάρκεια αυτής της περιόδου.

Κρατήστε τη σανίδα και το Deck Grip μακριά από το άμεσο ηλιακό φως.

ΑΠΟΠΟΙΗΣΗ ΕΥΘΥΝΩΝ:

Ο κατασκευαστής, ο διανομέας ή ο πωλητής δεν φέρουν ευθύνη για οποιαδήποτε απώλεια ή ζημία υποστεί ο αγοραστής λόγω αμέλειας, εσφαλμένης τοποθέτησης ή άλλων αιτιών που υπερβαίνουν την αξία του προϊόντος.

ΕΠΙΚΟΙΝΩΝΙΑ:

Web: www.northcore-europe.com

Copyright © 2020 Northcore



Português

Northcore Surfboard Deck Grip

Adesivo 3M de Alta Qualidade

Cada Deck Grip Northcore é construído com os materiais mais avançados disponíveis no mercado, incluindo espuma EVA de alta densidade que oferece uma aderência superior e adesivo 3M fabricado nos Estados Unidos para uma força excepcional.

INSTRUÇÕES DE INSTALAÇÃO:

Remova toda a cera de surf, sujeira, poeira, óleo, etc., da superfície de sua prancha utilizando um agente de limpeza apropriado. Certifique-se de que a superfície esteja livre de resíduos limpando qualquer sobra do agente de limpeza.

Posicione o Deck Grip na prancha mantendo o papel protetor do adesivo e marque a posição com um lápis.

Remova o papel protetor evitando tocar na superfície adesiva e aplique o grip na área marcada, pressionando firmemente cada seção para maximizar a aderência e a eficácia do adesivo sensível à pressão.

A aderência máxima é alcançada após 24 horas, portanto, evite usar a prancha nesse período.

Mantenha a prancha e o Deck Grip fora da luz solar direta.

ISENÇÃO DE RESPONSABILIDADE:

O fabricante, distribuidor ou vendedor não se responsabiliza por quaisquer perdas ou danos sofridos pelo comprador devido a negligência, instalação incorreta ou outras causas que excedam o valor do produto.

CONTATO:

Web: www.northcore-europe.com

Copyright © 2020 Northcore



Recycle

Čeština

Northcore Surfboard Deck Grip

Vysoce Kvalitní Lepidlo 3M

Každý Deck Grip Northcore je vyroben z nejpokročilejších materiálů na trhu, včetně vysoce husté EVA pěny, která nabízí dokonalou přilnavost, a amerického lepidla 3M pro vynikající pevnost.

POKYNY K INSTALACI:

Odstraňte všechny zbytky vosku, nečistoty, prach, olej atd. z povrchu prkna pomocí vhodného čisticího prostředku. Ujistěte se, že povrch je bez šmouh, důkladným otřením všech zbytků čisticího prostředku.

Umístěte Deck Grip na prkno, přičemž ponechte ochranný papír na lepidle, a označte jeho polohu tužkou.

Odstraňte ochranný papír, aniž byste se dotkli lepivé plochy, a připevněte grip na označenou oblast, pevně přitlačte každou část, abyste maximalizovali přilnavost a účinnost lepidla citlivého na tlak.

Maximální přilnavost se dosáhne po 24 hodinách, během této doby se vyhněte používání prkna.

Udržujte prkno a Deck Grip mimo přímé sluneční světlo.

ODPOVĚDNOST:

Výrobce, distributor ani prodejce nenesou odpovědnost za ztrátu nebo škody způsobené kupujícím v důsledku nedbalosti, nesprávné instalace nebo jiných příčin přesahujících hodnotu výrobku.

KONTAKT:

Web: www.northcore-europe.com

Copyright © 2020 Northcore

 Recyklujte

Magyar

Northcore Surfboard Deck Grip
3M Magas Minőségű Ragasztó

Minden Northcore Deck Grip a piacon elérhető legfejlettebb anyagokból készül, beleértve a nagy sűrűségű EVA habot, amely kiváló tapadást biztosít, valamint az amerikai gyártmányú 3M ragasztót, amely rendkívüli szilárdságot nyújt.

FELSZERELÉSI ÚTMUTATÓ:

Távolítsa el az összes szörfviaszt, szennyeződést, port, olajat stb. a deszka felületéről egy megfelelő tisztítószerrel. Ügyeljen arra, hogy a felület csíkmentes legyen, alaposan megtisztítva a tisztítószer maradványait.

Helyezze a Deck Gripet a deszkára, miközben megtartja a ragasztó védőpapírját, és ceruzával jelölje meg a helyét.

Távolítsa el a védőpapírt, anélkül hogy megérintené a ragasztó felületét, és helyezze a gripet a megjelölt területre, szorosan nyomja meg minden részt a tapadás és a nyomásérzékelő ragasztó hatékonyságának maximalizálása érdekében. A maximális tapadás 24 óra elteltével érhető el, ezért kerülje a deszka használatát ebben az időszakban.

Tartsa a deszkát és a Deck Gripet távol a közvetlen napfénytől.


FELELŐSSÉG KIZÁRÁSA:

A gyártó, forgalmazó vagy eladó nem vállal felelősséget a vevő által elszenvedett bármilyen veszteségért vagy kárért, amely gondatlanságból, helytelen felszerelésből vagy más okból származik, és meghaladja a termék értékét.

KAPCSOLAT:

Web: www.northcore-europe.com

Copyright © 2020 Northcore

 Újrahasznosítás

Svenska

Northcore Surfboard Deck Grip
Högkvalitativt 3M Lim

Varje Northcore Deck Grip är tillverkad med de mest avancerade material som finns på marknaden, inklusive EVA-skum med hög densitet som erbjuder utmärkt grepp och amerikansk tillverkat 3M-lim för överlägsen styrka.

MONTERINGSANVISNINGAR:

Ta bort all surfvax, smuts, damm, olja osv. från ytan på din bräda med ett lämpligt rengöringsmedel. Se till att ytan är fri från ränder genom att noggrant torka bort rester av rengöringsmedlet.

Placera Deck Grip på brädan medan du behåller skyddspappret på limmet och markera positionen med en penna.

Ta bort skyddspappret utan att röra vid den klibbiga ytan och applicera gripet på det markerade området genom att trycka fast varje del för att maximera greppet och effektiviteten hos det tryckkänsliga limmet.

Maximalt grepp uppnås efter 24 timmar, så undvik att använda brädan under denna period.

Håll brädan och Deck Grip borta från direkt solljus.

FRISKRIVNING:

Tillverkaren, distributören eller säljaren ansvarar inte för någon förlust eller skada som drabbas av köparen till följd av vårdslöshet, felaktig installation eller andra orsaker som överstiger produktens värde.

KONTAKT:

Web: www.northcore-europe.com

Copyright © 2020 Northcore

 Återvinn

Български

Northcore Surfboard Deck Grip

Лепило 3М с Високо Качество

Всеки Deck Grip Northcore е произведен от най-усъвършенстваните материали, налични на пазара, включително EVA пяна с висока плътност, която осигурява отлична адхезия, и американско лепило 3М за изключителна здравина.

ИНСТРУКЦИИ ЗА МОНТАЖ:

Премахнете всички остатъци от восък, мръсотия, прах, масло и др. от повърхността на дъската с подходящ почистващ препарат. Уверете се, че повърхността е без петна, като старателно избършете всички остатъци от почистващото средство. Поставете Deck Grip върху дъската, като оставите защитната хартия на лепилото, и маркирайте мястото с молив.

Премахнете защитната хартия, без да докосвате лепкавата повърхност, и поставете grip върху маркираната зона, като натиснете здраво всяка част, за да увеличите максимално адхезията и ефективността на лепилото.

Максималната адхезия се постига след 24 часа, затова избягвайте да използвате дъската през този период.

Дръжте дъската и Deck Grip далеч от пряка слънчева светлина.

ОТКАЗ ОТ ОТГОВОРНОСТ:

Производителят, дистрибуторът или продавачът не носят отговорност за загуби или щети, причинени на купувача в резултат на небрежност, неправилен монтаж или други причини, които надхвърлят стойността на продукта.

КОНТАКТ:

Web: www.northcore-europe.com

Copyright © 2020 Northcore

 Рециклирайте

Dansk

Northcore Surfboard Deck Grip 3M Lim af Høj Kvalitet

Hver Northcore Deck Grip er fremstillet med de mest avancerede materialer på markedet, herunder EVA-skum med høj densitet, der giver fremragende greb, og amerikansk fremstillet 3M-lim for overlegen styrke.

MONTERINGSVEJLEDNING:

Fjern alt surfvoks, snavs, støv, olie osv. fra overfladen på dit board ved hjælp af et passende rengøringsmiddel. Sørg for, at overfladen er fri for striber ved grundigt at fjerne eventuelle rester af rengøringsmidlet.

Placer Deck Grip på boardet, mens du bevarer beskyttelsespapiret på limen, og marker positionen med en blyant.

Fjern beskyttelsespapiret uden at røre ved den klæbrige overflade, og påfør grip på det markerede område ved at trykke fast på hver del for at maksimere grebet og limens effektivitet.

Maksimalt greb opnås efter 24 timer, så undgå at bruge boardet i denne periode. Hold boardet og Deck Grip væk fra direkte sollys.

ANSVARFRASKRIVELSE:

Producenten, distributøren eller sælgeren er ikke ansvarlig for tab eller skader, der opstår for køberen som følge af uagtsomhed, forkert installation eller andre årsager, der overstiger produktets værdi.

KONTAKT:

Web: www.northcore-europe.com

Copyright © 2020 Northcore



Suomi

Northcore Surfboard Deck Grip
Korkealaatuinen 3M Liima

Jokainen Northcore Deck Grip on valmistettu markkinoiden edistyksellisimmistä materiaaleista, kuten tiheästä EVA-vaahdosta, joka tarjoaa erinomaisen pidon, ja Yhdysvalloissa valmistetusta 3M-liimasta, joka takaa ylivoimaisen kestävyys.

ASENNUSOHJEET:

Poista kaikki surffivaha, lika, pöly, öljy jne. laudasta sopivalla puhdistusaineella. Varmista, että pinta on raidaton, pyyhkimällä huolellisesti kaikki puhdistusaineen jäänteet.

Aseta Deck Grip laudalle, jättäen liiman suojapaperi paikalleen, ja merkitse sijainti kynällä.

Poista suojapaperi koskematta tahmeaan pintaan ja kiinnitä grip merkittyyn kohtaan painamalla tiukasti jokaista osaa maksimoidaksesi pidon ja paineherkän liiman tehon.

Maksimaalinen pito saavutetaan 24 tunnin kuluttua, joten vältä laudan käyttöä tämän ajan aikana.

Pidä lauta ja Deck Grip poissa suorasta auringonvalosta.


VASTUUVAPAUCLAUSEKE:

Valmistaja, jakelija tai myyjä ei ole vastuussa ostajan kärsimistä vahingoista tai menetyksistä, jotka johtuvat huolimattomuudesta, väärästä asennuksesta tai muista syistä, jotka ylittävät tuotteen arvon.

YHTEYSTIEDOT:

Web: www.northcore-europe.com

Copyright © 2020 Northcore

 Kierrätä

Slovenčina

Northcore Surfboard Deck Grip

3M Lepidlo Vysokej Kvality

Každý Deck Grip Northcore je vyrobený z najpokročilejších materiálov dostupných na trhu, vrátane vysokohustotnej EVA peny poskytujúcej maximálnu trakciu a amerického lepidla 3M pre výnimočnú pevnosť.

POKYNY NA INŠTALÁCIU:

Odstráňte všetok surfovací vosk, špinu, prach, olej atď. z povrchu dosky pomocou vhodného čistiaceho prostriedku. Uistite sa, že povrch je čistý a bez šmúh, dôkladným utretím akýchkoľvek zvyškov čistiaceho prostriedku.

Umiestnite Deck Grip na dosku, pričom ponechajte ochranný papier na lepidle, a označte jeho polohu ceruzkou.

Odstráňte ochranný papier bez toho, aby ste sa dotkli lepiaceho povrchu, a prilepte grip na označené miesto, pričom pevne zatlačte na každú časť pre maximalizáciu priľnavosti a účinnosti tlakovo citlivého lepidla.

Maximálna priľnavosť sa dosiahne po 24 hodinách, preto počas tohto času dosku nepoužívajte.

Uchovávajte dosku a Deck Grip mimo priameho slnečného žiarenia.

UPOZORNENIE:

Výrobca, distribútor ani predajca nenesú zodpovednosť za akékoľvek straty alebo škody spôsobené kupujúcemu v dôsledku nedbanlivosti, nesprávnej montáže alebo iných príčin, ktoré presahujú cenu tovaru. Rovnako nenesú zodpovednosť za akékoľvek zranenia spôsobené týmto výrobkom.

KONTAKT:

Web: www.northcore-europe.com

Copyright © 2020 Northcore

 Recyklujte

Gaeilge

Northcore Surfboard Deck Grip

Greamán Ardchaighdeáin 3M

Déantar gach Deck Grip Northcore as na hábhair is forásaí atá ar fáil ar an margadh, lena n-áirítear cúr EVA ard-dlúis a sholáthraíonn greamaitheacht den scoth agus greamán 3M déanta sna Stáit Aontaithe le haghaidh neart uasta.

TREORACHA SUÍMH:

Bain gach céir, salachar, deannach, ola srl. ón dromchla de do chlár ag baint úsáide as gníomhaire glantacháin cuí. Cinntigh go bhfuil an dromchla saor ó mharcanna trí aon iarmhar den ghníomhaire glantacháin a ghlanadh go maith. Cuir an Deck Grip ar an gclár, ag coinneáil páipéar cosanta an ghreamáin, agus marcáil an suíomh le peann luaidhe.

Bain an páipéar cosanta gan teagmháil a dhéanamh leis an dromchla greamaitheach, agus cuir an grip ar an gceantar marcáilte, ag brú go daingean ar gach cuid chun an greamaitheacht agus éifeachtúlacht an ghreamáin íogair do bhrú a uasmhéadú. Bainfear amach an greamaitheacht uasta tar éis 24 uair an chloig, mar sin seachain an clár a úsáid sa tréimhse sin.

Coinnigh an clár agus an Deck Grip amach ó sholas díreach na gréine.

SÉANADH:

Ní bheidh an monaróir, an dáileoir nó an díoltóir freagrach as aon chaillteanas nó damáiste a dhéanann an ceannaitheoir mar thoradh ar fhaillí, ar shuiteáil mhícheart nó ar aon chúis eile, a théann thar phraghas na n-earraí. Ní ghlactar freagracht as aon ghortuithe a dhéantar leis an táirge seo.

TEAGMHÁIL:

Web: www.northcore-europe.com

Copyright © 2020 Northcore



Hrvatski

Northcore Surfboard Deck Grip

Ljepilo Visoke Kvalitete 3M

Svaki Deck Grip Northcore izrađen je od najnaprednijih materijala dostupnih na tržištu, uključujući visokog gustoćom EVA pjenu koja pruža maksimalno prijanjanje i američko 3M ljepilo za vrhunsku čvrstoću.

UPUTE ZA POSTAVLJANJE:

Uklonite sav vosak za surfanje, prljavštinu, prašinu, ulje itd. s površine svoje daske koristeći odgovarajuće sredstvo za čišćenje. Pobrinite se da je površina bez mrlja temeljitim brisanjem ostataka sredstva za čišćenje.

Postavite Deck Grip na dasku dok zadržavate zaštitni papir ljepila i označite mjesto olovkom.

Uklonite zaštitni papir, izbjegavajući dodirivanje ljepljive površine, i pričvrstite grip na označeno područje, pritiskajući čvrsto svaki dio kako biste maksimizirali prijanjanje i učinkovitost ljepila osjetljivog na pritisak.

Maksimalno prijanjanje postiže se nakon 24 sata, stoga izbjegavajte korištenje daske tijekom tog razdoblja.

Držite dasku i Deck Grip dalje od izravnog sunčevog svjetla.

ODRICANJE OD ODGOVORNOSTI:

Proizvođač, distributer ili prodavač nisu odgovorni za bilo kakav gubitak ili štetu koju pretrpi kupac uslijed nemara, nepravilnog postavljanja ili drugih razloga, koji prelaze cijenu robe. Također, ne preuzimaju odgovornost za ozljede uzrokovane ovim proizvodom.

KONTAKT:

Web: www.northcore-europe.com

Copyright © 2020 Northcore

Recikliranje

Lietuvių
Northcore Surfboard Deck Grip
Aukštos Kokybės 3M Klijai

Kiekvienas Northcore Deck Grip yra pagamintas iš pažangiausių medžiagų, įskaitant didelio tankio EVA putplastį, kuris užtikrina puikų sukibimą, ir amerikietiškus 3M klijus, garantuojančius išskirtinį tvirtumą.

MONTAVIMO INSTRUKCIJOS:

Pašalinkite visas vaško, nešvarumų, dulkių, aliejaus ir kt. likučius nuo lentos paviršiaus, naudodami tinkamą valiklį. Įsitikinkite, kad paviršius yra be dėmių, kruopščiai nuvalydami visus valiklio likučius.

Uždėkite Deck Grip, palikdami apsauginį klijų popierių, ir pieštuku pažymėkite jo vietą.

Pašalinkite apsauginį popierių, venkite liesti lipnų paviršių ir uždėkite grip ant pažymėtos vietos, tvirtai prispausdami kiekvieną dalį, kad maksimaliai padidintumėte sukibimą ir slėgiui jautrių klijų efektyvumą.

Maksimalus sukibimas pasiekiamas po 24 valandų, todėl venkite naudoti lentą per šį laikotarpį.

Laikykite lentą ir Deck Grip atokiau nuo tiesioginių saulės spindulių.

ATSAKOMYBĖS APRIBOJIMAS:

Gamintojas, platintojas ar pardavėjas nėra atsakingi už nuostolius ar žalą, kuriuos patyrė pirkėjas dėl aplaidumo, netinkamo montavimo ar kitų priežasčių, viršijančių produkto kainą. Taip pat neprisiimama atsakomybė už šiuo produktu sukeltą žalą.

KONTAKTAS:

Web: www.northcore-europe.com

Copyright © 2020 Northcore

Perdirbkite

Slovenščina
Northcore Surfboard Deck Grip
3M Lepilo Visoke Kakovosti

Vsak Deck Grip Northcore je izdelan iz najnaprednejših materialov, ki so na voljo na trgu, vključno z visoko gostoto EVA pene, ki zagotavlja izjemen oprijem, in ameriškim lepilom 3M za vrhunsko trdnost.

NAVODILA ZA NAMESTITEV:

Odstranite vse ostanke voska za deskanje, umazanijo, prah, olje itd. s površine deske z uporabo primerne čistilnega sredstva. Poskrbite, da bo površina brez madežev, tako da temeljito obrišete ostanke čistilnega sredstva.

Postavite Deck Grip na desko, pri tem pa obdržite zaščitni papir lepila, in označite lokacijo s svinčnikom.

Odstranite zaščitni papir, ne da bi se dotaknili lepljive površine, in pritrdite grip na označeno mesto, pri tem pa trdno pritisnite na vsak del, da povečate oprijem in učinkovitost lepilne površine, občutljive na pritisk. Maksimalen oprijem se doseže po 24 urah, zato se v tem času izogibajte uporabi deske.

Desko in Deck Grip hranite stran od neposredne sončne svetlobe.


IZJAVA O OMEJITVI ODGOVORNOSTI:

Proizvajalec, distributer ali prodajalec ne odgovarjajo za kakršno koli izgubo ali škodo, ki jo utrpi kupec zaradi malomarnosti, nepravilne namestitve ali drugega, ki presega vrednost izdelka. Prav tako ne prevzemajo odgovornosti za poškodbe, ki jih povzroči ta izdelek.

KONTAKT:

Web: www.northcore-europe.com

Copyright © 2020 Northcore

 Reciklirajte

Latviešu

Northcore Surfboard Deck Grip

Augstas Kvalitātes 3M Līme

Katrs Northcore Deck Grip ir izgatavots, izmantojot vismodernākos materiālus, tostarp augstas blīvuma EVA putu, kas nodrošina lielisku saķeri, un Amerikas ražojuma 3M līmi, kas garantē izcilu stiprību.

UZSTĀDĪŠANAS NORĀDĪJUMI:

Noņemiet visu sērfošanas vasku, netīrumus, putekļus, eļļu utt. no dēļa virsmas, izmantojot piemērotu tīrīšanas līdzekli. Nodrošini, ka virsma ir tīra un bez traipiem, rūpīgi noslaukot tīrīšanas līdzekļa atlikumus.

Novietojiet Deck Grip uz dēļa, atstājot līmes aizsargpapīru, un atzīmējiet tā atrašanās vietu ar zīmuli.

Noņemiet aizsargpapīru, izvairoties pieskarties lipīgajai virsmai, un piestipriniet grip norādītajā vietā, stingri piespiežot katru daļu, lai maksimāli palielinātu saķeri un spiediena jutīgās līmes efektivitāti.

Maksimāla saķere tiek sasniegta pēc 24 stundām, tāpēc izvairieties izmantot dēli šajā laikā.

Glabājiet dēli un Deck Grip prom no tiešiem saules stariem.

ATBILDĪBAS ATRUNA:

Ražotājs, izplatītājs vai pārdevējs nav atbildīgs par jebkādiem zaudējumiem vai bojājumiem, ko cieš pircējs, neatkarīgi no iemesla, tostarp nolaidības vai nepareizas uzstādīšanas, kas pārsniedz preces cenu. Ražotājs arī neuzņemas atbildību par jebkādiem bojājumiem, ko izraisa šis produkts.

KONTAKTI:

Web: www.northcore-europe.com

Copyright © 2020 Northcore

 Pārstrādājiet

Eesti

Northcore Surfboard Deck Grip Kõrgekvaliteetne 3M Liim

Iga Northcore Deck Grip on valmistatud turul saadaolevatest kõige arenenumatest materjalidest, sealhulgas suure tihedusega EVA vahust, mis tagab ülimalt hea haarduvuse, ja USA-s valmistatud 3M liimist, mis pakub erakordset tugevust.

PAIGALDAMISE JUHISED:

Eemaldage oma laua pinnalt kogu surfivaha, mustus, tolm, õli jne, kasutades sobivat puhastusvahendit. Veenduge, et pind oleks triipudeta, pühkides põhjalikult ära kõik puhastusvahendi jäägid.

Asetage Deck Grip lauale, jättes liimi kaitsepaberi paigale, ja märkige asukoht pliiatsiga.

Eemaldage kaitsepaber, vältides liimipinna puudutamist, ning kinnitage grip märgitud alale, surudes kindlalt igale osale, et maksimeerida haarduvust ja rõhutundliku liimi tõhusust.

Maksimaalne haardumine saavutatakse 24 tunni pärast, seega vältige laua kasutamist selle aja jooksul.

Hoidke laud ja Deck Grip otsese päikesevalguse eest eemal.

VASTUTUSEST LAHTIÜTLEMINE:

Tootja, turustaja ega müüja ei vastuta ostja kantud kahjude või kahjude eest, olenemata põhjusest, sealhulgas hooletusest või valest paigaldamisest, mis ületavad toote hinda. Samuti ei vastuta nad selle toote põhjustatud vigastuste eest.

KONTAKT:

Web: www.northcore-europe.com

Copyright © 2020 Northcore

 Taaskasutage

Il-L-Ilsien Malti

Northcore Surfboard Deck Grip

Kolla 3M ta' Kwalità Għolja

Kull Deck Grip Northcore huwa magħmul bl-aktar materjali avvanzati fis-suq, inkluż fowm EVA b'densità għolja li joffri trazzjoni suprema u kolla magħmula fl-Istati Uniti 3M għal qawwa superjuri.

ISTRUZZJONIJIET GĦALL-IMMUNTAR:

Neħhi l-faxxa tas-surf, trab, żejt eċċ. mill-wiċċ tal-board tiegħek billi tuża aġent tat-tindif adattat. Kun żgur li l-wiċċ ikun nadif billi tneħhi b'attenzjoni kull fdal tal-aġent tat-tindif.

Poġġi d-Deck Grip fil-post mixtieq waqt li żżomm il-karta protettiva tal-kolla, u immarka l-pożizzjoni b'laps.

Neħhi l-karta protettiva mingħajr ma tmiss il-wiċċ tal-kolla, u waħhal id-grip fil-post immarkat, billi tagħfas kull parti b'mod sod biex timmassimizza l-aderenza u l-effettività tal-kolla sensitiva għall-pressjoni.

L-aderenza massima tinkiseb wara 24 siegħa, għalhekk evita li tuża l-board matul dan il-perjodu.

Żomm il-board u d-Deck Grip 'il bogħod mix-xemx diretta.

DISCLAIMER:

Il-manifattur, id-distributur jew il-bejjiegħ mhumiex responsabbli għal kwalunkwe telf jew ħsara kkawżata lix-xerrej jew lill-utent, irrispettivament mill-kawża, li tissupera l-prezz tal-prodott.

KUNTATT:

Web: www.northcore-europe.com

Copyright © 2020 Northcore

Irriċikla

Norsk

Northcore Surfboard Deck Grip

3M Høykvalitetslim

Hver Northcore Deck Grip er laget av de mest avanserte materialene som er tilgjengelige på markedet, inkludert høy tetthet EVA-skum som gir utmerket grep og amerikanskprodusert 3M-lim for overlegen styrke.

MONTERINGSINSTRUKSJONER:

Fjern all surfvoks, skitt, støv, olje osv. fra overflaten av brettet ditt ved å bruke et passende rengjøringsmiddel. Sørg for at overflaten er fri for striper ved å tørke bort eventuelle rester fra rengjøringsmiddelet grundig.

Plasser Deck Grip på brettet mens du beholder limets baksidepapir, og merk plasseringen med en blyant.

Fjern baksidepapiret uten å berøre limoverflaten, og fest gripen på det merkede området. Trykk fast på hver del for å maksimere grepet og effektiviteten til det trykksensitive limet.

Maksimalt grep oppnås etter 24 timer, så unngå å bruke brettet i denne perioden. Hold brettet og Deck Grip unna direkte sollys.

ANSVARFRASKRIVELSE:

Produsenten, distributøren eller selgeren er ikke ansvarlig for eventuelle tap eller skader som oppstår for kjøperen som følge av uaktsomhet, feilmontering eller på annen måte, utover prisen på varen. Produsenten tar heller ikke ansvar for skader som forårsakes av dette produktet.

KONTAKT:

Web: www.northcore-europe.com

Copyright © 2020 Northcore

Resirkuler

Српски

Northcore Surfboard Deck Grip

3M Лепак Високог Квалитета

Сваки Deck Grip Northcore направљен је од најсавременијих материјала доступних на тржишту, укључујући EVA пену високе густине која пружа врхунско пријањање и амерички 3М лепак за изузетну снагу.

УПУТСТВО ЗА МОНТАЖУ:

Уклоните сав восак за сурфовање, прљавштину, прашину, уље итд. са површине ваше даске користећи одговарајуће средство за чишћење. Осигурајте да је површина без мрља пажљивим брисањем остатака средства за чишћење.

Поставите Deck Grip на даску, задржавајући заштитни папир лепка, и означите положај оловком.

Уклоните заштитни папир, избегавајући додиривање лепљиве површине, и причврстите grip на означено место, чврсто притискајући сваки део како бисте максимално повећали пријањање и ефикасност лепка осетљивог на притисак.

Максимално пријањање се постиже након 24 сата, зато избегавајте коришћење даске током тог периода.

Чувајте даску и Deck Grip даље од директне сунчеве светлости.

ОДРИЦАЊЕ ОДГОВОРНОСТИ:

Произвођач, дистрибутер или продавац не сноси одговорност за било какав губитак или штету насталу услед немара, неправилне монтаже или било ког другог разлога који прелази цену производа. Такође, не преузимају одговорност за повреде изазване овим производом.

КОНТАКТ:

Web: www.northcore-europe.com

Copyright © 2020 Northcore

 Рециклирајте

Türkçe

Northcore Surfboard Deck Grip

Yüksek Kaliteli 3M Yapıştırıcı

Her Northcore Deck Grip, piyasada bulunan en gelişmiş malzemelerden üretilmiştir. Bunlar arasında, üstün tutuş sağlayan yüksek yoğunluklu EVA köpüğü ve üstün mukavemet için ABD yapımı 3M yapıştırıcı bulunmaktadır.

MONTAJ TALİMATLARI:

Tahtanızın yüzeyinden tüm sörf mumu, kir, toz, yağ vb. uygun bir temizlik maddesi kullanarak temizleyin. Yüzeyin leke içermediğinden emin olmak için temizleyici kalıntılarını dikkatlice silin.

Yapıştırıcının koruyucu kağıdını tutarken Deck Grip'i yerleştirin ve konumu bir kurşun kalemle işaretleyin.

Koruyucu kağıdı çıkarın ve yapışkan yüzeye dokunmaktan kaçınarak grip'i işaretli alana uygulayın. Her bir bölümü sıkıca bastırarak, basınca duyarlı yapıştırıcının etkisini ve tutuşunu maksimize edin.

Maksimum yapışma 24 saat sonra gerçekleşir, bu süre boyunca tahtayı kullanmaktan kaçının.

Tahtayı ve Deck Grip'i doğrudan güneş ışığından uzak tutun.


SORUMLULUK REDDİ:

Üretici, dağıtıcı veya satıcı, herhangi bir ihmalkarlık, yanlış montaj veya başka bir nedenle alıcının maruz kaldığı zararlardan veya kayıplardan, ürünün fiyatını aşan bir şekilde sorumlu değildir. Ayrıca, bu ürünün neden olduğu yaralanmalardan dolayı sorumluluk kabul edilmez.

İLETİŞİM:

Web: www.northcore-europe.com

Copyright © 2020 Northcore

 Geri dönüştürün

Українська
Northcore Surfboard Deck Grip
Високоякісний Клей ЗМ

Кожен Deck Grip Northcore виготовляється з найсучасніших матеріалів, доступних на ринку, включаючи піну EVA високої щільності, яка забезпечує чудове зчеплення, та американський клей ЗМ для максимальної міцності.

ІНСТРУКЦІЯ З МОНТАЖУ:

Видаліть залишки воску, бруду, пилу, масла тощо з поверхні вашої дошки за допомогою відповідного очищувача. Переконайтеся, що поверхня чиста, ретельно витерши залишки засобу для чищення.

Розмістіть Deck Grip на дошці, залишаючи захисний папір клею, і позначте положення олівцем.

Зніміть захисний папір, уникаючи дотику до клейкої поверхні, і приклейте grip на позначену область, щільно притискаючи кожну частину для максимального зчеплення та ефективності клею.

Максимальне зчеплення досягається через 24 години, тому уникайте використання дошки протягом цього періоду.

Тримайте дошку та Deck Grip подалі від прямого сонячного світла.

ВІДМОВА ВІД ВІДПОВІДАЛЬНОСТІ:

Виробник, дистриб'ютор або продавець не несуть відповідальності за будь-які втрати чи збитки, завдані покупцю через недбалість, неправильний монтаж чи з інших причин, які перевищують вартість товару. Також не несеться відповідальність за травми, спричинені цим продуктом.

КОНТАКТ:

Web: www.northcore-europe.com

Copyright © 2020 Northcore

 Переробляйте

ქართული
Northcore Surfboard Deck Grip
ЗМ მაღალი ხარისხის წებო

ყოველი Northcore Deck Grip დამზადებულია ბაზარზე არსებული ყველაზე მოწინავე მასალებისგან, მათ შორის მაღალი სიმკვრივის EVA ქაფისგან, რომელიც უზრუნველყოფს იდეალურ მოჭიდებას, და ამერიკაში წარმოებული ЗМ წებოსგან, რომელიც სთავაზობს განსაკუთრებულ სიძლიერეს.

მონტაჟის ინსტრუქციები:

მოაშორეთ დაფის ზედაპირს სერფინგის ცვილი, ჭუჭყი, მტკერი, ზეთი და ა.შ. შესაბამისი გამწმენდი საშუალებით. დარწმუნდით, რომ ზედაპირი ლაქებისგან თავისუფალია, საგულდაგულოდ გაწმინდეთ ნებისმიერი გამწმენდის ნარჩენი.

მოათავსეთ Deck Grip დაფაზე, დატოვეთ წებოს დამცავი ქაღალდი და მონიშნეთ

მდებარეობა ფანქრით.

ამოიღეთ დამცავი ქაღალდი, ისე რომ არ შეეხოთ წებოვან ზედაპირს, და მიამაგრეთ grip მონიშნულ არეზე, მტკიცედ დაჭერით თითოეულ ნაწილზე.

მაქსიმალური მოჭიდება მიიღწევა 24 საათის შემდეგ, ამიტომ ამ დროის განმავლობაში დაფის გამოყენება არ არის რეკომენდებული.

დაფა და Deck Grip შეინახეთ პირდაპირი მზის შუქისგან შორს.

გაფრთხილება:

მწარმოებელი, დისტრიბუტორი ან გამყიდველი არ იღებს პასუხისმგებლობას მომხმარებლის მიერ ნებისმიერი ზიანის ან დანაკარგის გამო, რაც შეიძლება იყოს გამოწვეული დაუდევრობით ან სხვა მიზეზით, რომელიც ალემატება პროდუქტის ღირებულებას.

კონტაქტი:

Web: www.northcore-europe.com

Copyright © 2020 Northcore



გადამუშავება